



MIYAKO HOTELS

ホテル近鉄京都駅

ホテル近鉄

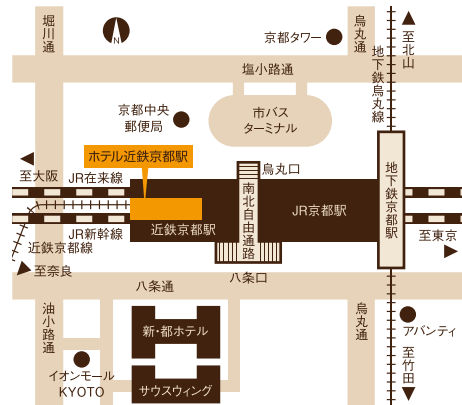


KYOTO KYOTO STATION



京都駅

マップ & アクセス MAP & ACCESS



■ 主要都市からの所要時間

鉄道	東京	新幹線のぞみ(2時間21分)	京都駅	ホテル近鉄京都駅
	博多	新幹線のぞみ(2時間44分)		
	大阪(JR大阪駅)	JR新快速(29分)		
	神戸(JR三ノ宮駅)	JR新快速(50分)		
	奈良	近鉄特急(35分)		
飛行機	大阪伊丹空港	空港バス(55分)	京都駅	ホテル近鉄京都駅
	関西国際空港	JR関空特急はるか(1時間15分)		
	神戸空港	ポートライナー・JR新快速(1時間19分)		

- ◆近鉄 京都駅より徒歩約30秒
- ◆地下鉄 京都駅より徒歩3分
- ◆JR・新幹線 京都駅より徒歩約1分
- ◆市バスターミナル(京都駅烏丸口)より徒歩3分



MIYAKO HOTELS

ホテル近鉄京都駅

〒600-8215 京都市下京区東塩小路釜殿町1-9
 Tel.075-692-2111 Fax.075-692-2112
<http://www.miyakohotels.ne.jp/kyoto-station>

都ホテルズ & リゾーツ

ご予約・お問合せは予約センターまたはインターネットへ

■予約センター ☎0120-333-001

受付時間 / 平日9:00~22:00 土日・祝9:00~20:00

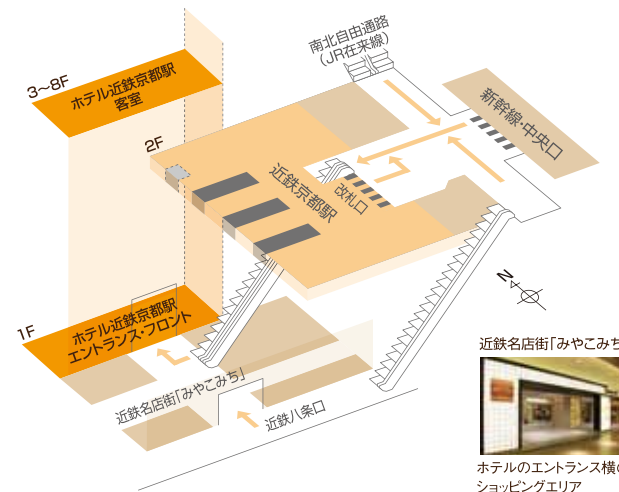
■<http://www.miyakohotels.ne.jp>

シェラトン都ホテル東京 金沢都ホテル 岐阜都ホテル 四日市都ホテル 津 都ホテル 志摩観光ホテル クラシック
 志摩観光ホテル ベイサイド ホテル志摩スベイン村 プライムリゾート賢島 ホテル近鉄アクアヴィラ伊勢志摩
 ウェスティン都ホテル京都 新・都ホテル(京都) ホテル近鉄京都駅 奈良ホテル シェラトン都ホテル大阪
 天王寺都ホテル ホテル近鉄ユニバーサルシティ 都ホテルニューアルカイク(阪神尼崎) 博多都ホテル
 沖縄都ホテル 都ホテル ロサンゼルス 都ホテル トランス・カリフォルニア

◆ 2014年春、大阪マリオット都ホテル開業 ◆

近鉄・京都駅・新幹線・中央口から一番近いホテル

ホテルのエントランスは、京都駅直結・抜群のロケーション



女性目線の快適空間

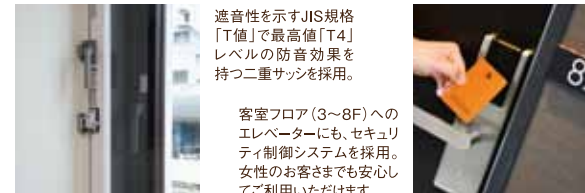
エントランスをはじめパブリックスペースにも和のアイテム「手拭いアート」を配し、古都・京都の薫りでおもてなし。全室に加湿器または加湿機能付空気清浄機や美容室御用達メーカーのマイナスイオン機能付ドライヤーを完備。また、全室トレビンビューも魅力のひとつです。



コーナーツインからの眺め

より安全&安心のホテルステイ

遮音性と安全性を重視し、客室には二重サッシを、客室ドア・エレベーターには非接触ICカードキーによるセキュリティシステムを導入!



遮音性を示すJIS規格「T値」で最高値「T4」レベルの防音効果を持つ二重サッシを採用。

客室フロア(3~8F)へのエレベーターにも、セキュリティ制御システムを採用。女性のお客さまでも安心してご利用いただけます。

都ホテルズ&リゾーツ 京都エリア3番目のホテル

ホテル近鉄京都駅



3~8階の各フロアに1室ずつある角部屋「コーナーツイン」(定員2名、広さ32㎡、ベッドサイズ122cm×195cm)。ワイドビューが魅力のお部屋です。



新幹線中央口から一番近いホテル

駅直上の利便性を最大限に活かしコンパクトで機能的な客室や、シンプルな中にも京都らしさが漂う内装で、落ち着いたホテルステイをお届けします。

ホテル施設

1F/フロント・朝食ラウンジ 3~8F/客室368室(うち喫煙室は56室)



2011年10月1日 グランドオープン

客室のご案内 GUEST ROOM

ビジネスや観光など、多彩なニーズにあわせた客室は7タイプ368室。機能的な中にも、室内アートに“和”素材を使うなど、清潔で居心地の良い空間作りが魅力です。カジュアルに京都の旅をお楽しみください。



個別にご利用いただくクロゼットを設けた機能的な客室

ツイン TWIN ■ 広さ 16㎡ ■ ベッドサイズ 横103cm×縦195cm



ダブル DOUBLE ■ 広さ 16㎡ ■ ベッドサイズ 横161cm×縦195cm



ワイドツイン WIDE TWIN ■ 広さ 21㎡ ■ ベッドサイズ 横122cm×縦195cm



デラックス DELUXE ■ 広さ 42㎡ ■ ベッドサイズ 横122cm×縦195cm



洗面室とパウダールームを備えグループやご家族でのご利用に最適

客室タイプ

総客室数	368室		
ツイン	236室	ダブル	46室
ワイドツイン	39室	トリプル	24室
デラックス	16室	コーナーツイン	6室
ユニバーサル	1室		

客室設備・備品

IPテレビ/個別空調システム/温水式洗浄トイレ/インターネット回線(LAN)/加湿器/ドライヤー/冷蔵庫/湯沸しケトル/スリッパ/シャンプー/コンディショナー/ボディスープ/フェイス&ハンドソープ/シャワーキャップ/ブラシ/シェービングセット/歯ブラシセット/ボディスボン/綿棒/バスタオル/フェイスタオル

朝食ラウンジ LOUNGE

- 席数 155席(全席禁煙)
- 営業時間 午前6:30~午前10:00(※ご朝食のみの営業となります)



明るく広々とした朝食ラウンジでは、和洋バイキングスタイルでご朝食をご用意いたしております。

ホテル近鉄京都駅

